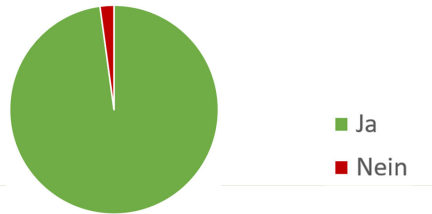


Praxisklimaindex-Sonderausgabe

→ N=1.162 Hausärztinnen und Hausärzte

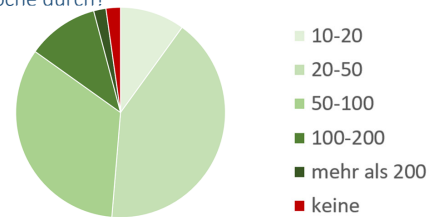
Führen Sie derzeit Sars-CoV-2 Impfungen durch?

Antwort	Anzahl	Prozent
Ja	1136	97,76%
Nein	25	2,15%



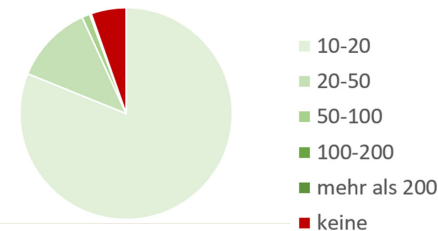
Wie viele Sars-CoV-2 Impfungen führen Sie pro Woche durch?

Antwort	Anzahl	Prozent
1-20	116	9,98%
20-50	480	41,31%
50-100	389	33,48%
100-200	128	11,02%
mehr als 200	22	1,89%
keine	26	2,24%



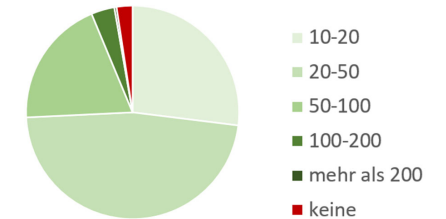
→ Davon sind Grundimmunisierung (Erst- und Zweitimpfung) von bislang Ungeimpften pro Woche

Antwort	Anzahl	Prozent
1-20	942	81,07%
20-50	140	12,05%
50-100	14	1,20%
100-200	2	0,17%
mehr als 200	1	0,09%
keine	62	5,34%



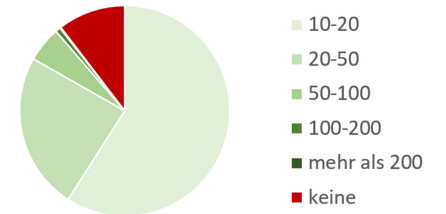
→ Davon sind Auffrischungen nach STIKO (>70 Jährige, Gesundheitspersonal und Risikopersonen) pro Woche

Antwort	Anzahl	Prozent
1-20	313	26,94%
20-50	549	47,25%
50-100	226	19,45%
100-200	41	3,53%
mehr als 200	4	0,34%
keine	28	2,41%



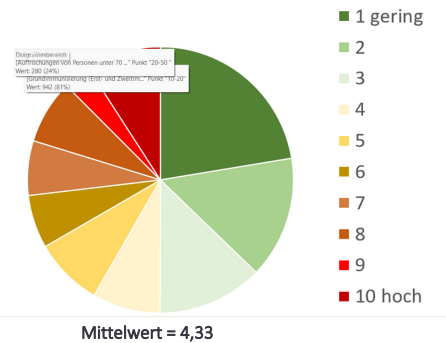
→ Davon sind Auffrischungen von Personen unter 70 Jahren pro Woche

Antwort	Anzahl	Prozent
1-20	686	59,04%
20-50	280	24,10%
50-100	63	5,42%
100-200	9	0,77%
mehr als 200	2	0,17%
keine	121	10,41%



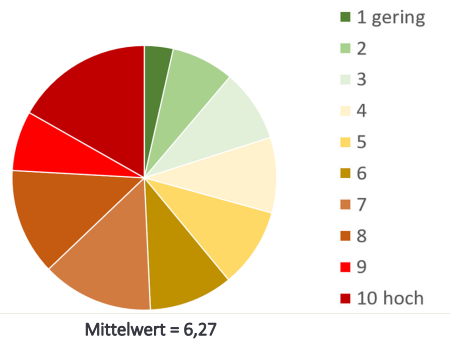
Wie hoch schätzen Sie Ihre Belastung durch Grundimmunisierung (Erst- und Zweitimpfung) von bislang Ungeimpften

Antwort	Anzahl	Prozent
1 gering	260	22,38%
2	172	14,80%
3	149	12,82%
4	96	8,26%
5	97	8,35%
6	75	6,45%
7	77	6,63%
8	90	7,75%
9	39	3,36%
10 hoch	106	9,12%



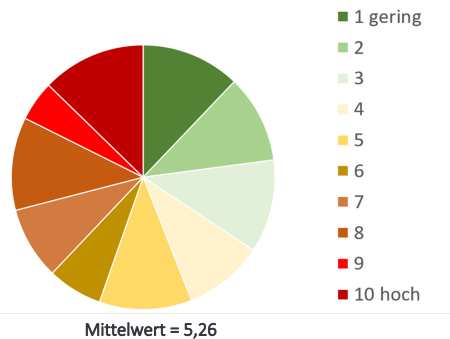
Wie hoch schätzen Sie Ihre Belastung durch Auffrischungen nach STIKO (>70 Jährige, Gesundheitspersonal und Risikopersonen)

Antwort	Anzahl	Prozent
1 gering	41	3,53%
2	89	7,66%
3	103	8,86%
4	107	9,21%
5	113	9,72%
6	119	10,24%
7	158	13,60%
8	151	12,99%
9	85	7,31%
10 hoch	195	16,78%



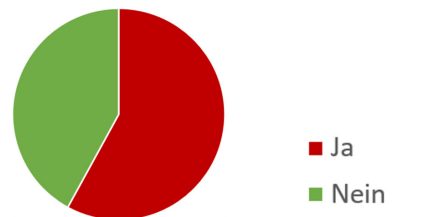
Wie hoch schätzen Sie Ihre Belastung durch Auffrischungen von Personen unter 70 Jahren

Antwort	Anzahl	Prozent
1 gering	141	12,13%
2	125	10,76%
3	132	11,36%
4	113	9,72%
5	132	11,36%
6	78	6,71%
7	103	8,86%
8	132	11,36%
9	57	4,91%
10 hoch	148	12,74%



Halten Sie eine Reaktivierung der Impfzentren für nötig?

Antwort	Anzahl	Prozent
Ja	673	58%
Nein	488	42%



Hintergrund

der hausärztliche Praxisklimaindex wird durch das Institut und die Poliklinik für Allgemeinmedizin des Universitätsklinikums Hamburg-Eppendorf unter der Leitung von Prof. Dr. med. Martin Scherer durchgeführt. Feste Kooperationspartner sind die Deutsche Gesellschaft für Allgemeinmedizin und Familienmedizin, der Hamburger Hausärzteverband, der Hausärzteverband Niedersachsen, der Hausärzteverband Braunschweig und der Hausärzteverband Bayern.




Wir möchten mit dem Praxisklimaindex einen Eindruck von der hausärztlichen Versorgungssituation erhalten, um diesen Eindruck im politischen und medialen Auseinandersetzungsprozess ein größeres Gewicht zu verleihen. Dies erscheint uns insbesondere deshalb notwendig, da einerseits den Hausarztpraxen in der Pandemie eine zentrale Bedeutung zukommt und andererseits Hausärztinnen und Hausärzte als verantwortliche Koordinatorinnen und Koordinatoren in der Versorgung über eine besondere Expertise verfügen.



Methodik

Die Erhebung für die Sonderausgabe des hausärztliche Praxisklimaindexes fand vom 12. bis 15. November 2021 als Onlineumfrage über die Umfrage-Software LimeSurvey statt. Eingeladen wurden Hausärztinnen und Hausärzte aus ganz Deutschland über den E-Mail-Newsletter der Deutschen Gesellschaft für Allgemeinmedizin und Familienmedizin (DEGAM e.V.), der Newsletter der Hausärzteverbände Hamburg e.V., Niedersachsen, Braunschweig und Bayern sowie über den E-Mailverteiler des Instituts und der Poliklinik für Allgemeinmedizin. Die hier aufbereitete rein deskriptive und präfinale Zwischenauswertung erfolgte mit IBM SPSS 26. Datensätze mit fehlenden Werten wurden nicht berücksichtigt.



Ihre Ansprechpartner sind Dr. Jan Oltrogge-Abiry (j.oltrogge-abiry@uke.de) und Dr. Thomas Kloppe (t.kloppe@uke.de)